

Scheda Unica Annuale - Soddisfazione per il corso di studio concluso e condizione occupazionale dei laureati

Opzioni:

I dati **non includono** i laureati di corsi equivalenti dell'ordinamento D.M. n. 509/1999.

I dati sono confrontati con il totale della **classe di laurea** del complesso degli atenei.

Soddisfazione per il corso di studio concluso

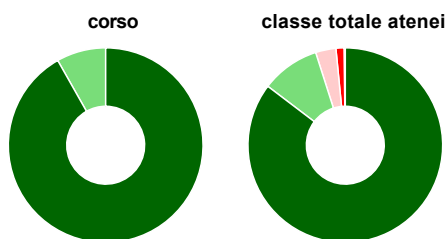
dati aggiornati ad aprile 2022

Ateneo: **Università degli Studi di TRENTO - laurea di primo livello**
 Classe: **scienze e tecnologie fisiche (L-30)**
 Corso: **fisica (L-30)**

Laureati nell'anno solare 2021 (*valori assoluti*)
 Laureati: **73**
 Intervistati: **72**
 Collettivo esaminato^(a): **62** [scheda di dettaglio](#)

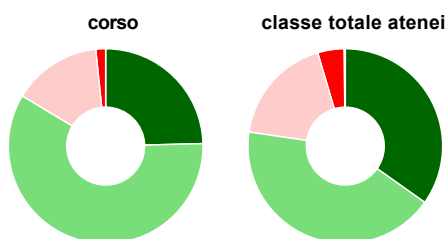
(a) Per una migliore confrontabilità della documentazione, si riportano i dati relativi ai **soli laureati che si sono iscritti al corso di laurea in anni recenti**, cioè a partire dal 2017: 62 di cui 61 intervistati.

Hanno frequentato regolarmente



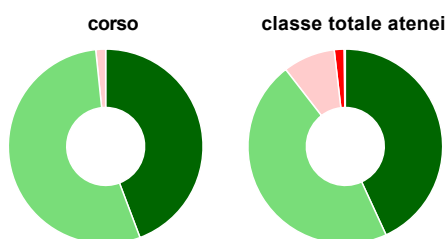
	corso	classe totale atenei
più del 75% degli insegnamenti previsti	91,8%	85,3%
tra il 50% e il 75%	8,2%	9,7%
tra il 25% e il 50%	-	3,4%
meno del 25%	-	1,3%
non rispondono	-	0,2%
Totale	100%	100%

Hanno ritenuto il carico di studio degli insegnamenti adeguato alla durata del corso di studio



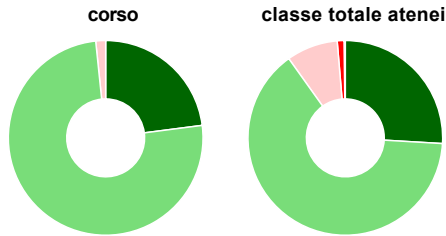
	corso	classe totale atenei
decisamente sì	24,6%	34,8%
più sì che no	59,0%	42,5%
più no che sì	14,8%	18,1%
decisamente no	1,6%	4,4%
non rispondono	-	0,2%
Totale	100%	100%

Hanno ritenuto l'organizzazione degli esami (appelli, orari, informazioni, prenotazioni, ...) soddisfacente



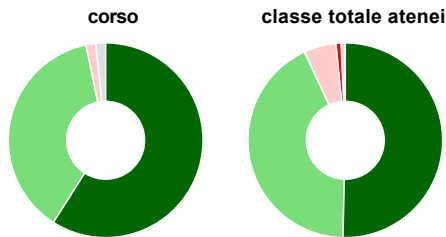
	corso	classe totale atenei
sempre o quasi sempre	44,3%	43,1%
per più della metà degli esami	54,1%	46,4%
per meno della metà degli esami	1,6%	8,7%
mai o quasi mai	-	1,6%
non rispondono	-	0,2%
Totale	100%	100%

Sono soddisfatti dei rapporti con i docenti in generale



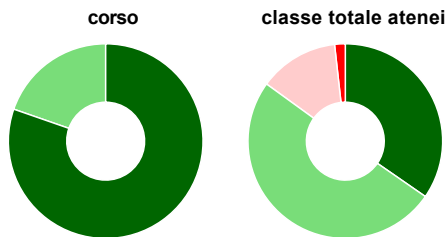
	corso	classe totale atenei
decisamente sì	23,0%	25,9%
più sì che no	75,4%	64,2%
più no che sì	1,6%	8,5%
decisamente no	-	1,1%
non rispondono	-	0,2%
Totale	100%	100%

Sono complessivamente soddisfatti del corso di laurea



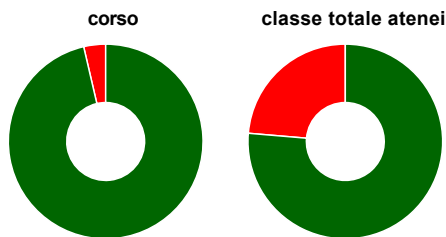
	corso	classe totale atenei
decisamente sì	59,0%	50,4%
più sì che no	37,7%	42,7%
più no che sì	1,6%	5,4%
decisamente no	-	0,8%
non rispondono	1,6%	0,7%
Totale	100%	100%

Valutazione delle aule



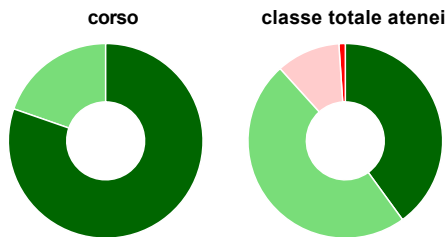
	corso	classe totale atenei
Hanno utilizzato le aule:	100,0%	99,5%
Valutazione (per 100 fruitori):		
sempre o quasi sempre adeguate	80,3%	34,6%
spesso adeguate	19,7%	50,4%
raramente adeguate	-	13,2%
mai adeguate	-	1,8%
Totale	100%	100%

Valutazione delle postazioni informatiche



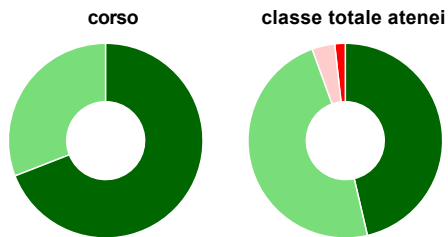
	corso	classe totale atenei
Hanno utilizzato le postazioni informatiche:	90,2%	87,6%
Valutazione (per 100 fruitori):		
in numero adeguato	96,4%	76,3%
in numero inadeguato	3,6%	23,7%
Totale	100%	100%

Valutazione delle attrezzature per le altre attività didattiche (laboratori, attività pratiche, ...)



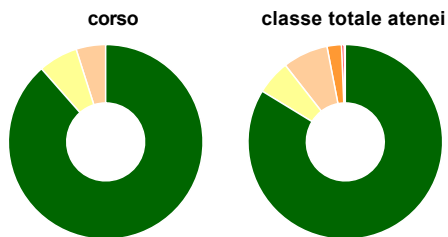
	corso	classe totale atenei
Hanno utilizzato le attrezzature per le altre attività didattiche (laboratori, attività pratiche, ...):	100,0%	99,4%
Valutazione (per 100 fruitori):		
sempre o quasi sempre adeguate	80,3%	40,0%
spesso adeguate	19,7%	48,3%
raramente adeguate	-	10,6%
mai adeguate	-	1,1%
Totale	100%	100%

Valutazione dei servizi di biblioteca (prestito/consultazione, orari di apertura, ...)



	corso	classe totale atenei
Hanno utilizzato i servizi di biblioteca (prestito/consultazione, orari di apertura, ...):	90,2%	72,4%
Valutazione (per 100 fruitori):		
decisamente positiva	69,1%	46,3%
abbastanza positiva	30,9%	48,1%
abbastanza negativa	-	3,8%
decisamente negativa	-	1,8%
Totale	100%	100%

Si iscriverebbero di nuovo all'università?



	corso	classe totale atenei
sì, allo stesso corso dell'Ateneo	88,5%	83,7%
sì, ma ad un altro corso dell'Ateneo	6,6%	5,7%
sì, allo stesso corso, ma in un altro Ateneo	4,9%	7,5%
sì, ma ad un altro corso e in un altro Ateneo	-	2,4%
non si iscriverebbero più all'università	-	0,4%
non rispondono	-	0,2%
Totale	100%	100%

Condizione occupazionale

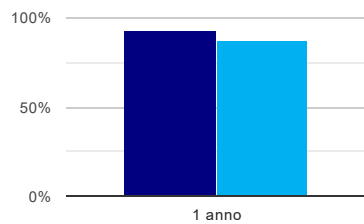
Anno di indagine: 2021
dati aggiornati ad aprile 2022

Ateneo: **Università degli Studi di TRENTO - laurea di primo livello**
Classe: **scienze e tecnologie fisiche (L-30)**
Corso: **fisica (L-30)**

(valori assoluti)	Laureati	Intervistati	Collettivo esaminato ^(b)	
Laureati del 2020 a 1 anno:	64	50	40	scheda di dettaglio

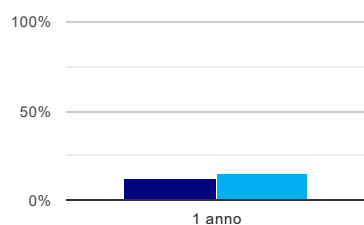
(b) Per una migliore confrontabilità della documentazione, si riportano i dati relativi ai **solli laureati che non lavoravano al momento della laurea**.

Laureati attualmente iscritti a un corso di laurea di secondo livello⁽¹⁾



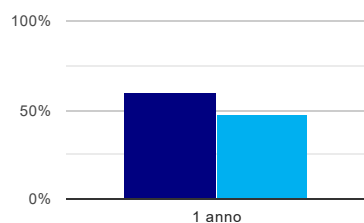
	1 anno
corso	92,5%
classe totale atenei	86,7%

Tasso di occupazione⁽²⁾



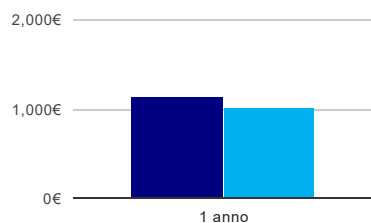
	1 anno
corso	12,5%
classe totale atenei	15,1%

Occupati che, nel lavoro, utilizzano in misura elevata le competenze acquisite con la laurea



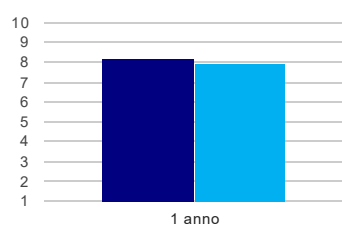
	1 anno
corso	60,0%
classe totale atenei	47,0%

Retribuzione mensile netta (medie, in euro)



	1 anno
corso	1.140€
classe totale atenei	1.027€

Soddisfazione per il lavoro svolto (medie, scala 1-10)



	1 anno
corso	8,2
classe totale atenei	7,9

⁽¹⁾ sono considerati anche i laureati iscritti a un corso a ciclo unico, nonché a un corso di secondo livello presso una delle Istituzioni di Alta Formazione Artistica e Musicale.

⁽²⁾ sono considerati occupati tutti coloro che dichiarano di svolgere una qualsiasi attività, anche di formazione o non in regola, purché retribuita.

Scheda Unica Annuale - Soddisfazione per il corso di studio concluso e condizione occupazionale dei laureati

Opzioni:

I dati **non includono** i laureati di corsi equivalenti dell'ordinamento D.M. n. 509/1999.

I dati sono confrontati con il totale della **classe di laurea** della medesima ripartizione territoriale.

Soddisfazione per il corso di studio concluso

dati aggiornati ad aprile 2022

Ateneo: **Università degli Studi di TRENTO - laurea di primo livello**

Classe: **scienze e tecnologie fisiche (L-30)**

Corso: **fisica (L-30)**

Ripartizione territoriale sede del corso: **Nord-Est**

Laureati nell'anno solare 2021 (*valori assoluti*)

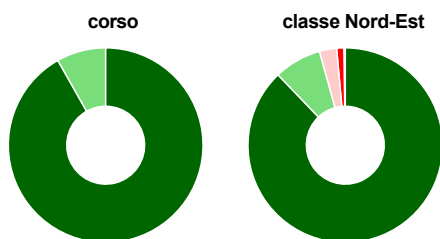
Laureati: **73**

Intervistati: **72**

Collettivo esaminato^(a): **62** [scheda di dettaglio](#)

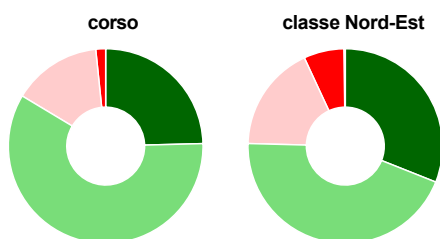
(a) Per una migliore confrontabilità della documentazione, si riportano i dati relativi ai **soli laureati che si sono iscritti al corso di laurea in anni recenti**, cioè a partire dal 2017: 62 di cui 61 intervistati.

Hanno frequentato regolarmente



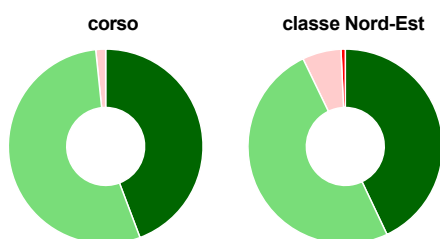
	corso	classe Nord-Est
più del 75% degli insegnamenti previsti	91,8%	87,8%
tra il 50% e il 75%	8,2%	7,9%
tra il 25% e il 50%	-	2,9%
meno del 25%	-	1,2%
non rispondono	-	0,2%
Totale	100%	100%

Hanno ritenuto il carico di studio degli insegnamenti adeguato alla durata del corso di studio



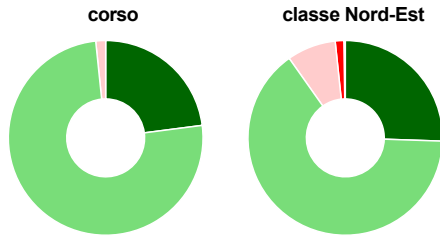
	corso	classe Nord-Est
decisamente sì	24,6%	31,0%
più sì che no	59,0%	44,4%
più no che sì	14,8%	17,7%
decisamente no	1,6%	6,7%
non rispondono	-	0,2%
Totale	100%	100%

Hanno ritenuto l'organizzazione degli esami (appelli, orari, informazioni, prenotazioni, ...) soddisfacente



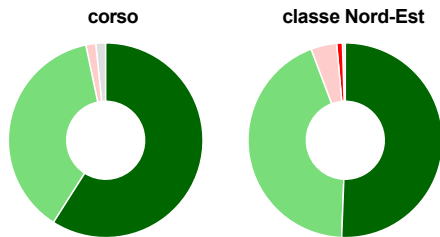
	corso	classe Nord-Est
sempre o quasi sempre	44,3%	43,0%
per più della metà degli esami	54,1%	49,9%
per meno della metà degli esami	1,6%	6,4%
mai o quasi mai	-	0,7%
non rispondono	-	-
Totale	100%	100%

Sono soddisfatti dei rapporti con i docenti in generale



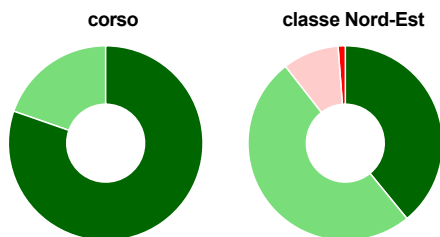
	corso	classe Nord-Est
decisamente sì	23,0%	25,5%
più sì che no	75,4%	64,7%
più no che sì	1,6%	8,1%
decisamente no	-	1,4%
non rispondono	-	0,2%
Totale	100%	100%

Sono complessivamente soddisfatti del corso di laurea



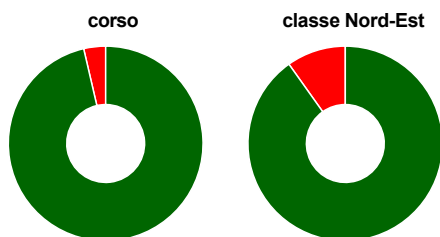
	corso	classe Nord-Est
decisamente sì	59,0%	50,6%
più sì che no	37,7%	43,7%
più no che sì	1,6%	4,3%
decisamente no	-	1,0%
non rispondono	1,6%	0,5%
Totale	100%	100%

Valutazione delle aule



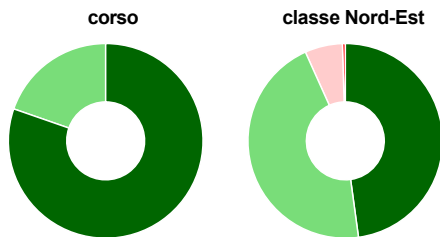
	corso	classe Nord-Est
Hanno utilizzato le aule:	100,0%	99,5%
Valutazione (per 100 fruitori):		
sempre o quasi sempre adeguate	80,3%	39,1%
spesso adeguate	19,7%	50,4%
raramente adeguate	-	9,4%
mai adeguate	-	1,2%
Totale	100%	100%

Valutazione delle postazioni informatiche



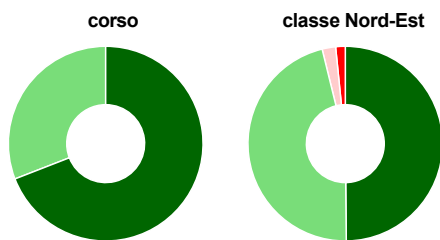
	corso	classe Nord-Est
Hanno utilizzato le postazioni informatiche:	90,2%	89,7%
Valutazione (per 100 fruitori):		
in numero adeguato	96,4%	90,2%
in numero inadeguato	3,6%	9,8%
Totale	100%	100%

Valutazione delle attrezzature per le altre attività didattiche (laboratori, attività pratiche, ...)



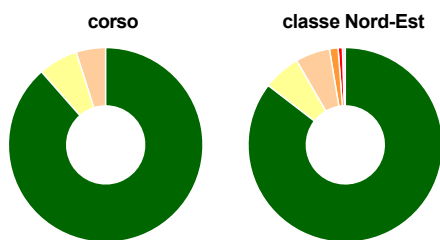
	corso	classe Nord-Est
Hanno utilizzato le attrezzature per le altre attività didattiche (laboratori, attività pratiche, ...):	100,0%	99,3%
Valutazione (per 100 fruitori):		
sempre o quasi sempre adeguate	80,3%	47,8%
spesso adeguate	19,7%	45,4%
raramente adeguate	-	6,3%
mai adeguate	-	0,5%
Totale	100%	100%

Valutazione dei servizi di biblioteca (prestito/consultazione, orari di apertura, ...)



	corso	classe Nord-Est
Hanno utilizzato i servizi di biblioteca (prestito/consultazione, orari di apertura, ...):	90,2%	74,7%
Valutazione (per 100 fruitori):		
decisamente positiva	69,1%	49,8%
abbastanza positiva	30,9%	46,3%
abbastanza negativa	-	2,2%
decisamente negativa	-	1,6%
Totale	100%	100%

Si iscriverebbero di nuovo all'università?



	corso	classe Nord-Est
sì, allo stesso corso dell'Ateneo	88,5%	85,4%
sì, ma ad un altro corso dell'Ateneo	6,6%	6,2%
sì, allo stesso corso, ma in un altro Ateneo	4,9%	5,7%
sì, ma ad un altro corso e in un altro Ateneo	-	1,4%
non si iscriverebbero più all'università	-	0,7%
non rispondono	-	0,5%
Totale	100%	100%

Condizione occupazionale

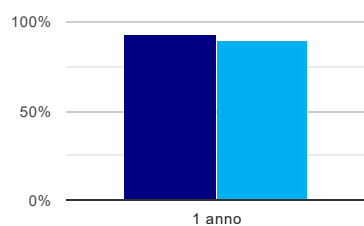
Anno di indagine: **2021**
dati aggiornati ad aprile 2022

Ateneo: **Università degli Studi di TRENTO - laurea di primo livello**
Classe: **scienze e tecnologie fisiche (L-30)**
Corso: **fisica (L-30)**
Ripartizione territoriale sede del corso: **Nord-Est**

(valori assoluti)	Laureati	Intervistati	Collettivo esaminato ^(b)	
Laureati del 2020 a 1 anno:	64	50	40	scheda di dettaglio

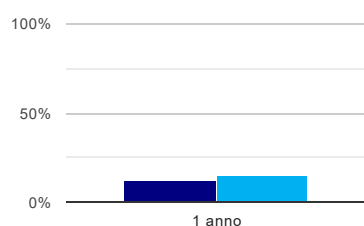
(b) Per una migliore confrontabilità della documentazione, si riportano i dati relativi ai **solli laureati che non lavoravano al momento della laurea**.

Laureati attualmente iscritti a un corso di laurea di secondo livello⁽¹⁾



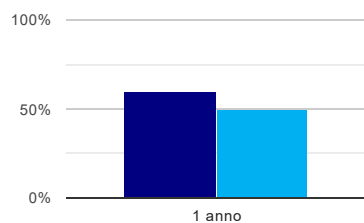
	1 anno
corso	92,5%
classe Nord-Est	90,2%

Tasso di occupazione⁽²⁾



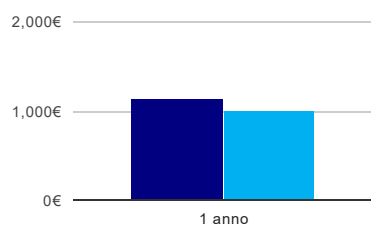
	1 anno
corso	12,5%
classe Nord-Est	14,5%

Occupati che, nel lavoro, utilizzano in misura elevata le competenze acquisite con la laurea



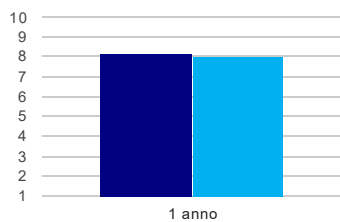
	1 anno
corso	60,0%
classe Nord-Est	50,0%

Retribuzione mensile netta (medie, in euro)



	1 anno
corso	1.140€
classe Nord-Est	1.010€

Soddisfazione per il lavoro svolto (medie, scala 1-10)



		1 anno
■	corso	8,2
■	classe Nord-Est	8,0

(1) sono considerati anche i laureati iscritti a un corso a ciclo unico, nonché a un corso di secondo livello presso una delle Istituzioni di Alta Formazione Artistica e Musicale.

(2) sono considerati occupati tutti coloro che dichiarano di svolgere una qualsiasi attività, anche di formazione o non in regola, purché retribuita.